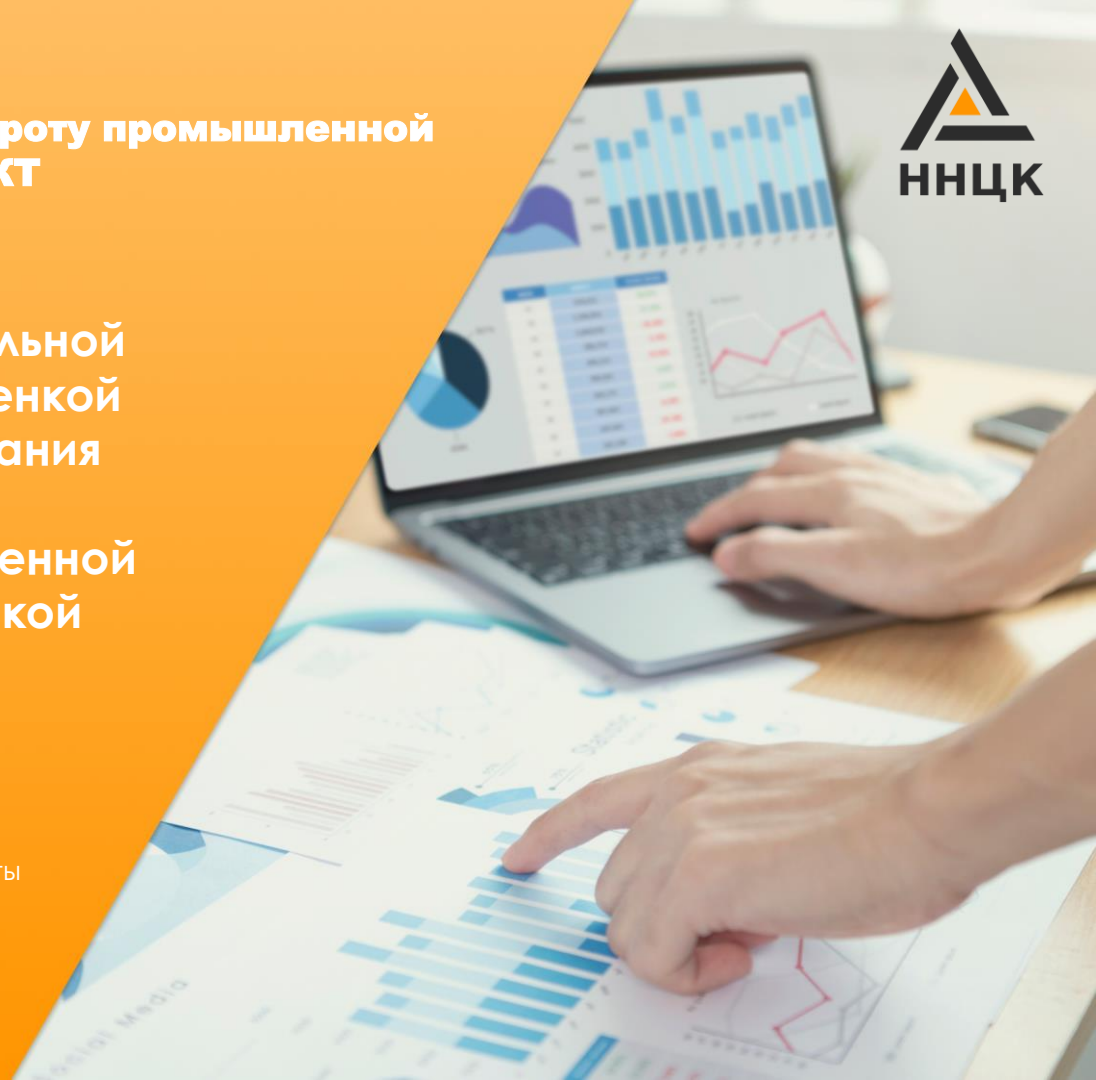


Противодействие незаконному обороту промышленной продукции: РЕГИОНАЛЬНЫЙ АСПЕКТ

О результатах правоприменительной практики и их взаимосвязи с оценкой эффективности функционирования Комиссий по противодействию незаконному обороту промышленной продукции в субъектах Российской Федерации

**Спикер:
Ксения Владимировна Халимонова**

Заместитель директора по организации научной работы
АНО «Национальный научный центр компетенций
в сфере противодействия незаконному обороту
промышленной продукции»





Всего
36
баллов

I ГРУППА
7 баллов

Соответствие требованиям регламента Комиссии

II ГРУППА
12 баллов

Соответствие деятельности целям и задачам Комиссии

III ГРУППА
17 баллов

Организация мониторинга и оценки ситуации в сфере незаконного оборота промышленной продукции

Показатель №1

Представление в аппарат ГК ежеквартальных отчетов

- ▶ **3 балла** в установленные сроки
- ▶ **1,5 балла** более 50% отчетов в установленные сроки
- ▶ **0 баллов** менее 50% отчетов в установленные сроки

Показатель №2

Качество и содержание представленных в аппарат ГК ежеквартальных отчетов

- ▶ **1-4 балла**
- Решение о количестве начисленных баллов принимается ответственным секретарем ГК **на основании анализа, проведенного АНО «ННЦК»**

Показатель №3

Динамика изменения позиции региона в рейтинге по данным Обзоров состояния рынков

- ▶ **2 балла** общий тренд динамики положительный
- ▶ **0 баллов** общий тренд динамики отрицательный



Методика оценки эффективности функционирования комиссий одобрена протоколом заседания Государственной комиссии по противодействию незаконному обороту промышленной продукции от 22 июня 2022 г. №25

Оценка показателей проводится по группам товаров, введенным в систему мониторинга




Ключевой критерий рейтинга комиссий — динамика региона по группам товаров

2022
ГОД



5
групп товаров

2023
ГОД

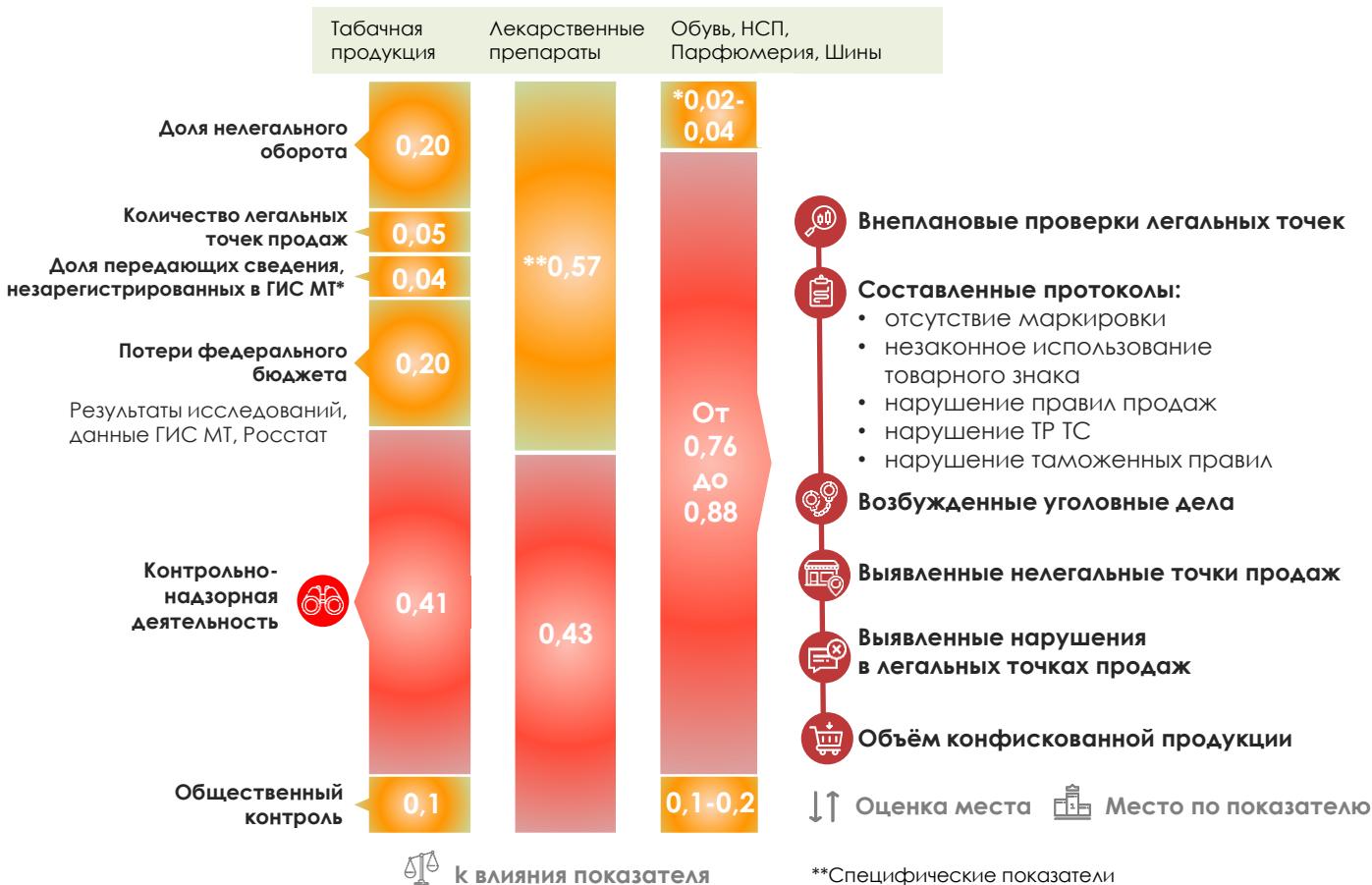


...
...
...
...
...



В 1-КНД — 30 групп товаров

ВЗАИМОСВЯЗЬ ОЦЕНКИ ЭФФЕКТИВНОСТИ КОМИССИЙ С РЕЗУЛЬТАТАМИ КОНТРОЛЬНО-НАДЗОРНОЙ ДЕЯТЕЛЬНОСТИ



Место регионов в рейтинге



к влиянию показателя

**Специфические показатели



ЛИДЕРЫ 2022

| | |
|---|-----------|
| 1. Краснодарский край | 31 баллов |
| 2. Волгоградская область | 30 баллов |
| 2. Ставропольский край | 30 баллов |
| 2. Ханты-Мансийский автономный округ — Югра | 30 баллов |

АУТСАЙДЕРЫ 2022

| | |
|----------------------------------|-------------|
| 28. Камчатский край | 14,5 баллов |
| 28. Республика Мордовия | 14,5 баллов |
| 29. Еврейская автономная область | 12,5 баллов |
| 29. Томская область | 12,5 баллов |

*85 регионов распределены в рейтинге на 29 мест



Показатель №1

Представление отчетов в срок (17 из 17 представлены в срок)

3 балла
(max 3)

Показатель №2

Качество и содержание отчетов (Замечания выявлены в 4 отчетах, устранены)

3 балла
(max 4)

Показатель №3

Динамика изменения позиции региона

| | I кв. 2022 г. | IV кв. 2022 г. | Балл за КНД |
|-------------------------|-----------------------|----------------|-------------|
| Табачная продукция | 57 | 45 ↑ | +2 |
| Обувная продукция | 1 | 12 ↓ | 0 |
| Лекарственные препараты | 44 | 21 ↑ | +2 |
| Шины* | 7 II кв. 2022 г. | 3 ↑ | +2 |
| Парфюмерия** | 10 III кв. 2022 г. | 1 ↑ | +2 |

8 баллов (max 10)

29 баллов
3 место

Итого по III группе показателей: 14 баллов (max 17)

*Расчет рейтинга производится со II кв. 2022 г.
 **Расчет рейтинга производится с III кв. 2022 г.



Показатель №1

Представление отчетов
в срок (17 из 17
представлены в срок)

3 балла
(max 3)

Показатель №2

Качество
и содержание отчетов
(Замечания отсутствуют)

4 балла
(max 4)

Показатель №3

Динамика изменения позиции региона

| | | I кв. 2022 г. | IV кв. 2022 г. | | Балл за КНД |
|--|----------------------------|-----------------------|----------------|---|----------------|
| | Табачная продукция | 72 | 8 | ↑ | +2 |
| | Обувная продукция | 10 | 26 | ↓ | 0 |
| | Лекарственные препараты | 38 | 1 | ↑ | +2 |
| | Шины* | 79 II кв. 2022 г. | 23 | ↑ | +2 |
| | Парфюмерия** | 20 III кв. 2022 г. | 2 | ↑ | +2 |

8 баллов (max 10)

29 баллов
3 место

Итого по III группе показателей: 15 баллов (max 17)

*Расчет рейтинга производится со II кв. 2022 г.
 **Расчет рейтинга производится с III кв. 2022 г.



Показатель №1

Представление отчетов в срок (17 из 17 представлены в срок)

3 балла
(max 3)

Показатель №2

Качество и содержание отчетов (Замечания отсутствуют)

4 балла
(max 4)

Показатель №3

Динамика изменения позиции региона

| | | I кв. 2022 г. | IV кв. 2022 г. | | Балл за КНД |
|---|-------------------------|-----------------|----------------|---|-------------|
|  | Табачная продукция | 39 | 57 | ↓ | 0 |
|  | Обувная продукция | 6 | 11 | ↓ | 0 |
|  | Лекарственные препараты | 50 | 75 | ↓ | 0 |
|  | Шины* | 26 | 37 | ↓ | 0 |
| | | II кв. 2022 г. | | | |
|  | Парфюмерия** | 2 | 46 | ↓ | 0 |
| | | III кв. 2022 г. | | | |

0 баллов (max 10)

20 баллов
19 место

Итого по III группе показателей: 7 баллов (max 17)

*Расчет рейтинга производится со II кв. 2022 г.
 **Расчет рейтинга производится с III кв. 2022 г.



Показатель №1

Представление отчетов в срок (17 из 17 представлены в срок)

3 балла
(max 3)


Показатель №2

Качество и содержание отчетов (Замечания по 3 отчетам отражены в обзоре)

2 балла
(max 4)

Показатель №3

Динамика изменения позиции региона

| | | I кв. 2022 г. | IV кв. 2022 г. | Балл за КНД |
|---|-------------------------|-----------------------|----------------|-------------|
|  | Табачная продукция | 83 | 83 | 0 |
|  | Обувная продукция | 60 | 85 ↓ | 0 |
|  | Лекарственные препараты | 2 | 44 ↓ | 0 |
|  | Шины* | 26 II кв. 2022 г. | 37 ↓ | 0 |
|  | Парфюмерия** | 21 III кв. 2022 г. | 25 ↓ | 0 |

0 баллов (max 10)

20 баллов
19 место

Итого по III группе показателей: 5 баллов (max 17)

*Расчет рейтинга производится со II кв. 2022 г.
 **Расчет рейтинга производится с III кв. 2022 г.



Показатель №1

Представление отчетов в срок (17 из 17 представлены в срок)

3 балла
(max 3)

Показатель №2

Качество и содержание отчетов (Замечания выявлены в 2 отчетах, устранены)

3 балла
(max 4)

Показатель №3

Динамика изменения позиции региона

| | I кв. 2022 г. | IV кв. 2022 г. | Балл за КНД |
|-------------------------|---------------|----------------|-------------|
| Табачная продукция | 81 | 67 ↑ | +2 |
| Обувная продукция | 17 | 85 ↓ | 0 |
| Лекарственные препараты | 34 | 51 ↓ | 0 |
| Шины* | 4 | 4 | 0 |
| Парфюмерия** | 12 | 10 ↑ | +2 |

4 балла (max 10)

17 баллов
25 место

Итого по III группе показателей: 10 баллов (max 17)

*Расчет рейтинга производится со II кв. 2022 г.
 **Расчет рейтинга производится с III кв. 2022 г.



| | |
|---|--|
| ФЕДЕРАЛЬНОЕ СТАТИСТИЧЕСКОЕ НАБЛЮДЕНИЕ | |
| Обязанность предоставления административных данных предусмотрена статьей 8 Федерального закона от 29 ноября 2007 г. № 282-ФЗ «Об официальном статистическом учете и системе государственной статистики в Российской Федерации» | |
| СВЕДЕНИЯ О РЕЗУЛЬТАТАХ ПРОВЕДЕНИЯ КОНТРОЛЬНЫХ (НАДЗОРНЫХ) МЕРОПРИЯТИЙ И ИНЫХ МЕРОПРИЯТИЙ ПО ВЫЯВЛЕНИЮ НЕЗАКОННОГО ПРОИЗВОДСТВА И ОБОРОТА ПРОМЫШЛЕННОЙ ПРОДУКЦИИ за январь — _____ 20__ г. (нарастающим итогом) | |
| Предоставляют: | Сроки предоставления |
| Федеральная налоговая служба, Федеральная служба по надзору в сфере здравоохранения, Федеральная служба по регулированию алкогольного рынка, Федеральная служба по ветеринарному и фитосанитарному надзору, Федеральное агентство по техническому регулированию и метрологии, органы государственной власти субъектов Российской Федерации в области производства и оборота этилового спирта, алкогольной и спиртосодержащей продукции, территориальные органы Федеральной службы по надзору в сфере защиты прав потребителей и благополучия человека, таможенные органы, в регионах деятельности которых зарегистрированы проверяемые лица (юридические лица, индивидуальные предприниматели, физические лица): – Министерству промышленности и торговли Российской Федерации по установленному им адресу | до 30-го числа после отчетного периода |

Форма № 1-КНД
Приказ Росстата:
Об утверждении формы
от 19.07.2022 № 504
О внесении изменений (при наличии)
от _____ № ____
от _____ № ____

Квартальная



85


субъектов РФ

органы в области производства и оборота этилового спирта, алкогольной и спиртосодержащей продукции




7

ФОИВ



117

показателей



30

групп товаров





Введена в действие с отчета за I кв. 2023 года
Срок предоставления — 30 апреля 2023 года

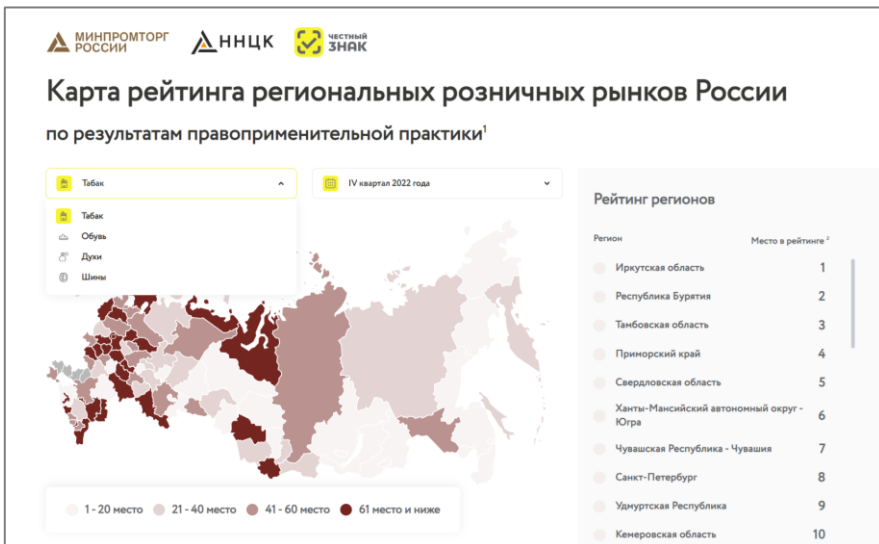




| | Росздравнадзор | Роспотребнадзор | Таможня | Органы исполнительной власти* |
|--|----------------|-----------------|---------|-------------------------------|
| Вологодская область | ✓✓ | ✓✓ | ✓✓ | ✓✓ |
| Ленинградская область | ✓✓ | ✓✓ | ✓✓ | ✓✓ |
| Новгородская область | ✓✓ | ✓✓ | ✓✓ | ✓✓ |
| Псковская область | ✓✓ | ✓✓ | ✓✓ | ✓✓ |
| Санкт-Петербург (город федерального значения) | ✓✓ | ✓✓ | ✓✓ | ✓✓ |

- ✓ Зарегистрировались
- ✓✓ Зарегистрировались и сдали отчет
- ✗✗ Не зарегистрировались и не сдали отчет

*Органы государственной власти субъектов РФ в области производства и оборота этилового спирта, алкогольной и спиртосодержащей продукции



ННЦК

<https://nnck.gov.ru/>



Честный знак

https://честныйзнак.рф/rating_map



АНО «Национальный научный центр компетенций в сфере противодействия
незаконному обороту промышленной продукции»

SZFO@nnck.gov.ru

По всем вопросам обращайтесь:

Секретариат

+7 (499) 271-65-80

Почта

SZFO@nnck.gov.ru

Сайт

<https://nnck.gov.ru/>